

Tarifs

Feuillets techniques

Guides SAV

F - 67580 MERTZWILLER

Rubrique n° 5

Les chaudières murales gaz

Les chaudières City Condens

Gabarit spécifique pour City Condens

N° IT2448

Date : 17/06/2005

- F** Les nouvelles chaudières murales gaz à condensation City Condens utilisent le **même dossier** que les autres chaudières City.
Néanmoins, en cas d'utilisation du coude 90° livré avec la ventouse horizontale, **l'axe de sortie de la ventouse est décalé de 68 mm vers le haut.**

Les colis dossier HA9, HA10, HA11 et HA52 ont été repris sur stock et un additif pour City Condens a été rajouté (voir page 2). Les futurs colis dossier auront les nouveaux gabarits valables pour toutes les City FF et Condens.

Pour la City Condens 1.24 et 3.24 a été créé le nouveau gabarit 300003971-001-A (voir page 3).
Pour la City Condens 2.24 a été créé le nouveau gabarit 300003972-001-A (voir page 4).
Pour la City Condens 1.24 BC80 (colonne) le plan 8666-4920 A a été modifié en B (voir page 5).

Les chaudières City Condens fabriquées sont actuellement livrées **avec un gabarit** de montage inclus dans le colis chaudière.

Une étiquette (voir page 2) signalant la présence du gabarit est collée sur les colis chaudière HA 65, HA 66 et HA67.

- D** Die neue City Condens Brennwert-Wandheizkessel benutzen den **selben Montagerahmen** wie andere City-Kessel. Jedoch ist, bei Montage des gelieferten 90°-Bogens direkt am Kesselausgang (beim waagerechten Terminal), **die Achse des Luft-/Abgas-Rohres um 68 mm nach oben versetzt.**

Ein Zusatzblatt wurde den Montagerahmen-Kollis HA 109 und HA 111 beigelegt (siehe Seite 2).

Für City-Condens 1.24 wurde eine neue Montageschablone geschaffen, Nr 300003971-001-A (siehe Seite 3).

Für City-Condens 2.24 wurde eine neue Montageschablone geschaffen, Nr 300003972-001-A die dem Montagerahmen Kolli HA68 beiliegt (siehe Seite 4).

Die zur Zeit hergestellten Kessel werden vorläufig **mit der Montageschablone** im Kesselkolli geliefert. Ein Etikett mit Hinweis auf die Montageschablone wird auf die Kollis HA 65 und HA 66 geklebt (siehe Seite 2).

Etiquette collée sur les colis chaudière HA 65 (1.24), HA 66 (2.24) et HA67 (3.24) signalant la présence du gabarit

Ein Etikett mit Hinweis auf die Montageschablone wird auf die Kollis HA 65 (1.24) und HA 66 (2.24) geklebt

Attention, important

Utiliser le gabarit de montage et de perçage de ventouse
inclus dans ce colis.

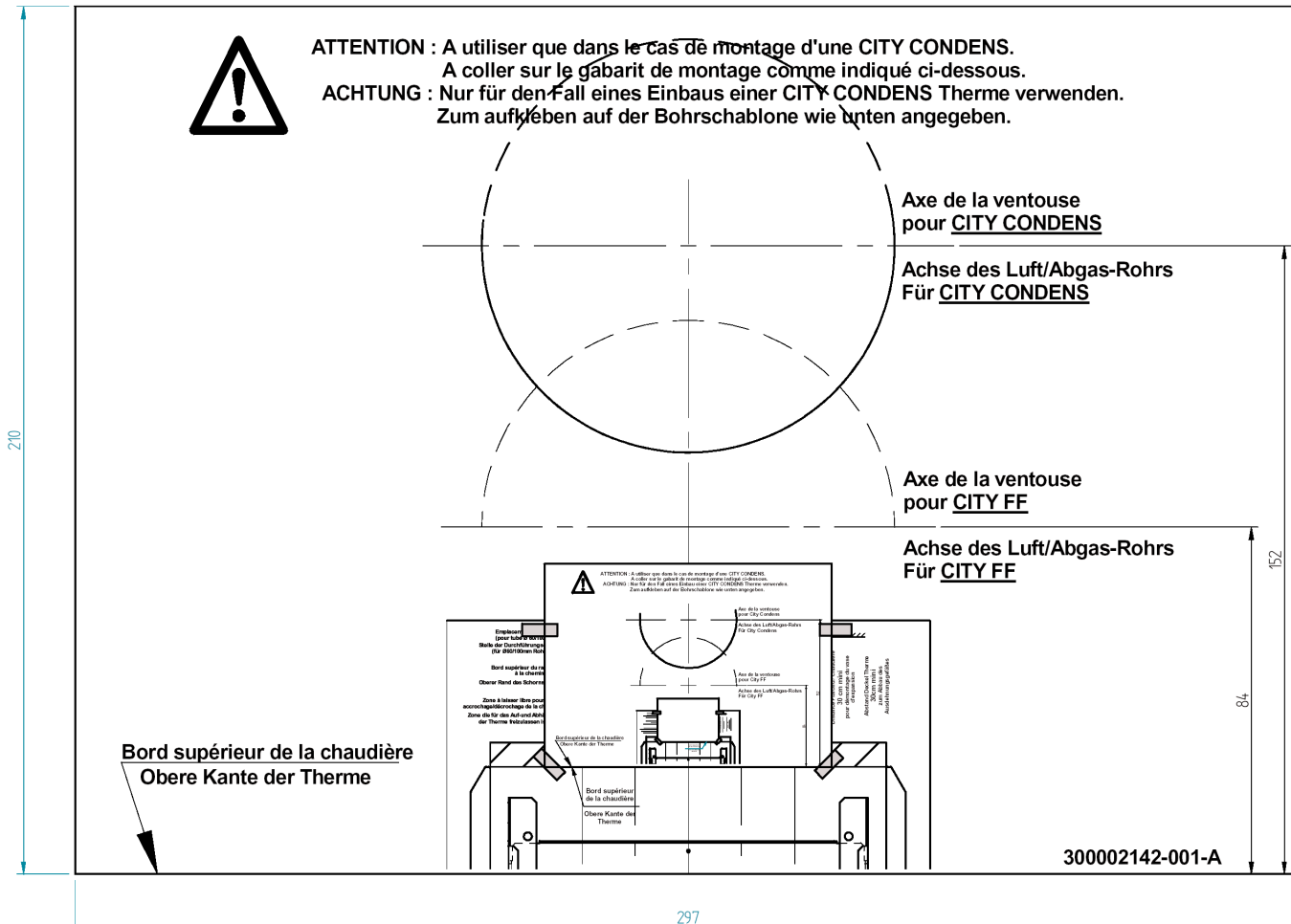
Achtung, wichtig (für Deutschland)

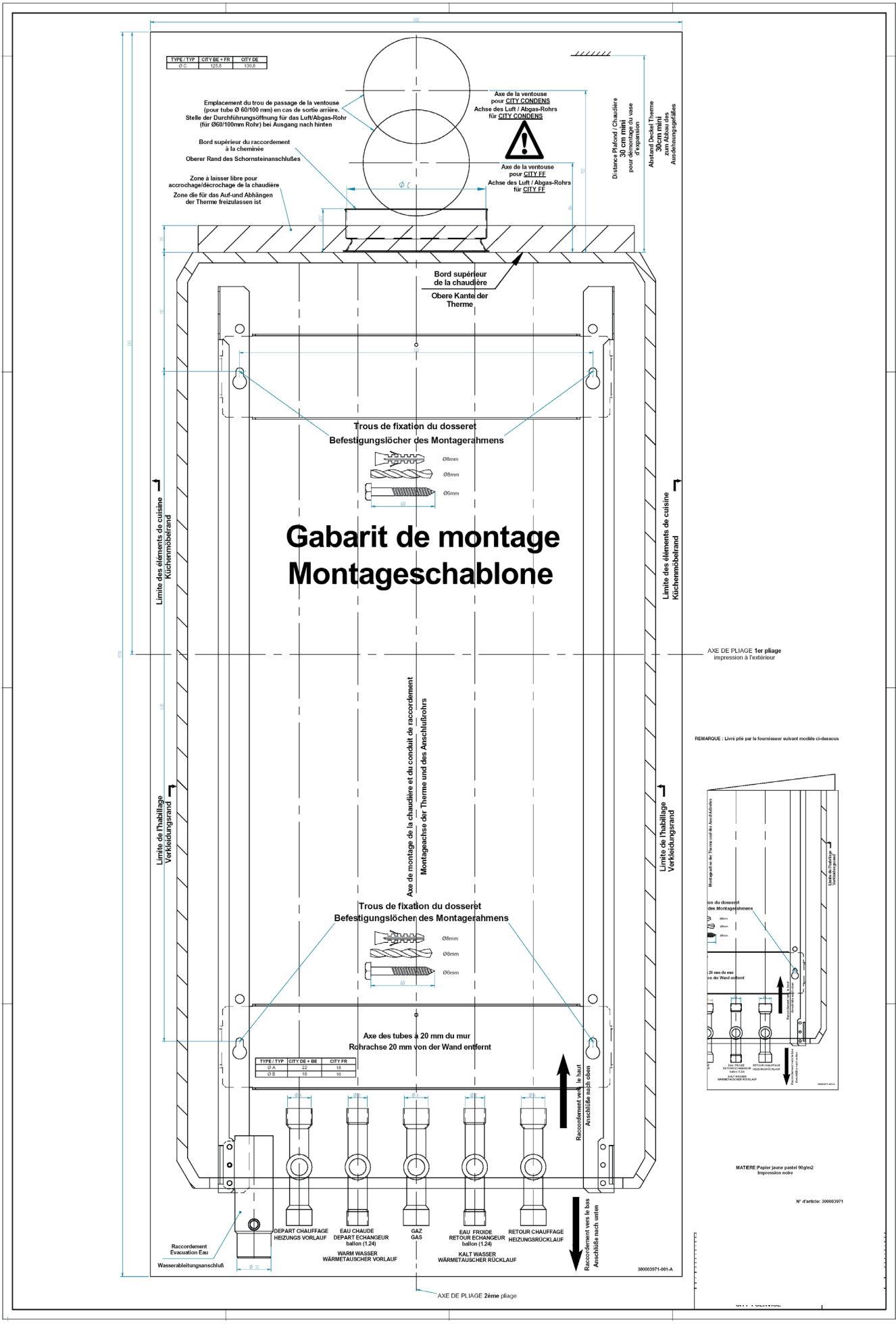
Für CITY CONDENS 1.24 benutzen sie
die Montageschablone und Bohrung des Abgasrohres
die in diesem Kolli beiliegt.
Für CITY CONDENS 2.24 benutzen sie
die Montageschablone und Bohrung des Abgasrohres
die in dem Montagerahmen Kolli HA68 beiliegt.

200003212-001-A

Additif joint aux colis dosserets HA9, HA10, HA11 et HA52

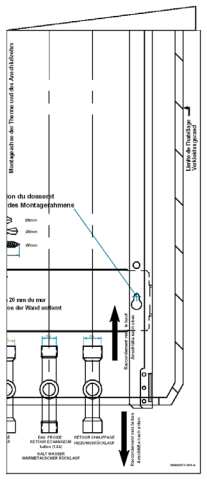
Ein Zusatzblatt wurde den Montagerahmen-Kollis HA 109 und HA 111 beigelegt





Gabarit de montage Montageschablone

REMARQUE : Livré prêt par le fournisseur suivant modèle ci-dessous



MATÉRIE: Papier jaune pastel 90g/m²
Impression noire

N° d'article: 300003971

300003971-001-A

